



 **KURVE
KRIEGEN**

Repression ist wichtig!
(kommt aber immer zu spät!)





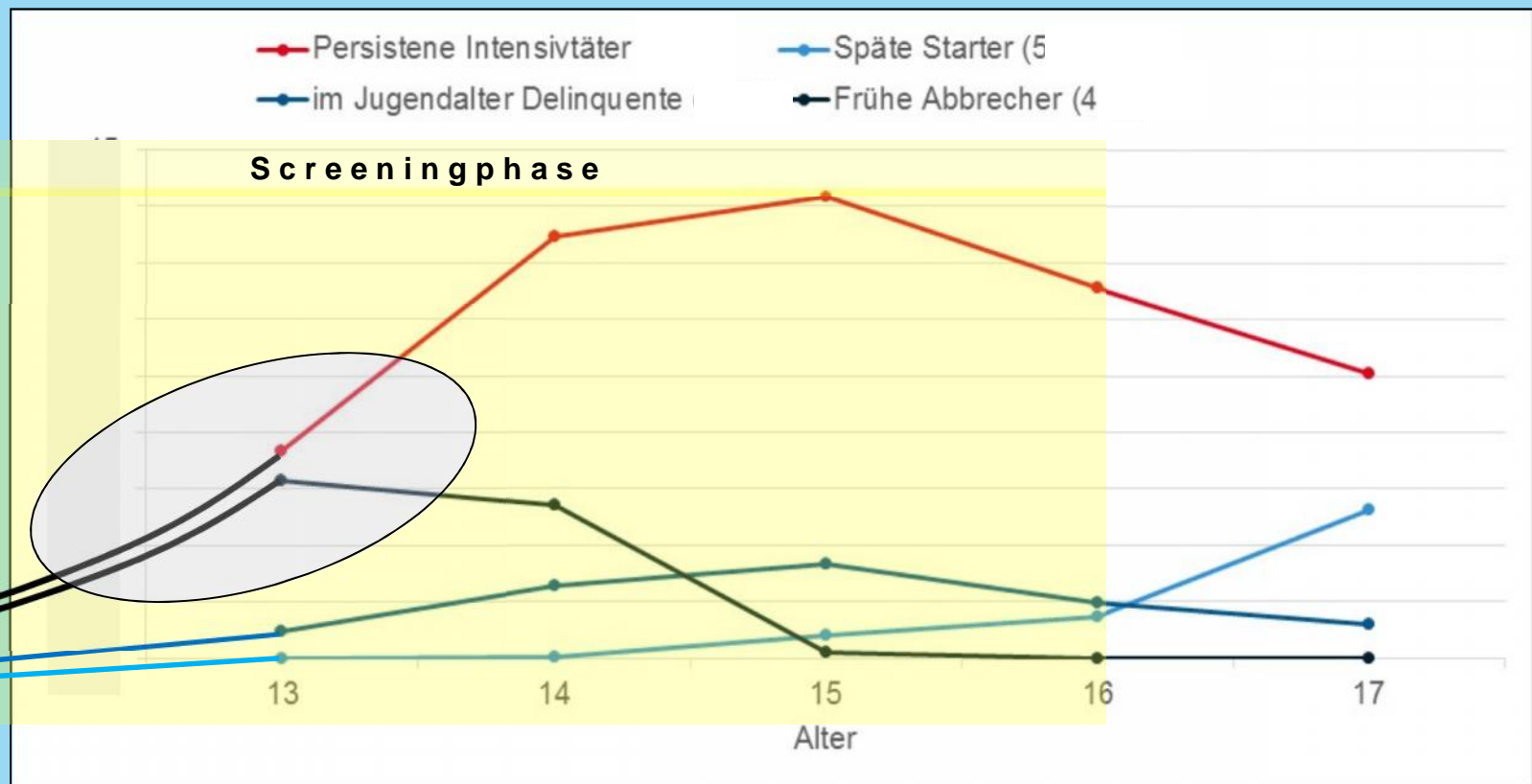
Keine Idee ist zu groß!



Siegburg



- **Frühzeitig**
- **Kompetent**
- **Individuell**
- **Qualitätsmanagement**



vgl. Boers et al. 2011 (Dunkelfeldstudie)

Risikoscreening



1. Filter

Datenbasis der Polizei

8-18 Jahre, 1 Gewalt-/3 Eigentumsdelikte

+ Risikofaktoren



2. Filter

Erkenntnisse nach 1. Kontakt (Polizei)




3. Filter:

Erkenntnisse der PFK

Multiprofessionelle Teams





Individuell an den Ursachen



Kochcoaching

Peergroup-Training

Nachhilfe

Coolness-Kurse

Kompetenztraining

Anti-Gewalt-Training

Sprachkurse

Personaltraining

Elterncoaching


Erziehungshilfe

Sportkurse

Schuldnerberatung

Suchtberatung

„Nicht jeder Schläger bekommt ein AAT!“





Bitte nur polizeilich erhobene Daten eintragen

Neuaufnahmen 1 - 10 m Berichtszeitraum ggf. zu erweitern)	1.	2.	3.	4.	5.	6.	7.	8.	9.	10.
Alter bei Aufnahme	14	9	13	12						
Delinquenz <small>Anzahl der Delikte in den letzten 12 Monaten vor Aufnahme)</small>										
Raub	1									
Körperverletzung	1	1	2							
Diebstahl	2	1		3						
Sachbeschädigung		2		1						
sonstige		3	2	1						
ggf. weitere spezielle Delikte)										
Gesamtzahl der Delikte bei Aufnahme	4	7	4	5	0	0	0	0	0	0
Risikofaktoren (vorliegende Faktoren ankreuzen bzw. weitere ergänzen und ankreuzen)										
Personenbezogene										
Opfer häuslicher Gewalt			x							
sonstige Gewalterfahrungen										
Physische Vernachlässigung										
Emotionale Vernachlässigung	x									
Eigener Substanzmissbrauch										
Straftaten unter Substanz Einfluss (z.B. Alkohol)										
Delinquenzstatus (mehr als einmal)				x						
Fehlende Tagesstruktur		x	x							
Problematisches Freizeitverhalten				x						
Schulverweigerung										
geringe Frustrationstoleranz				x						
hohes Aggressionspotenzial	x	x	x							
Verbrauch/Einsatz von Waffen	x									
Eltern/Sorgeberechtigte										
häusliche Gewalt										
Straffälligkeit		x								
Mangelnde Erziehungskompetenz	x		x	x						
finanziell stark belastet/Armut				x						
Substanzmissbrauch		x								
Wechselnde Lebenspartner										
Umfeld										
delinquente Peer		x		x						
soziale Exklusion/Außenseiter/Mobbing										
delinquenzbelastetes Wohnumfeld		x		x						
Migrationshintergrund	x		x							
häufige Abhängigkeiten von zu Hause										
Trennungshintergrund		x		x						
Gesamtzahl der Risikofaktoren	5	7	5	8	0	0	0	0	0	0

Evaluation 2011 - 2016

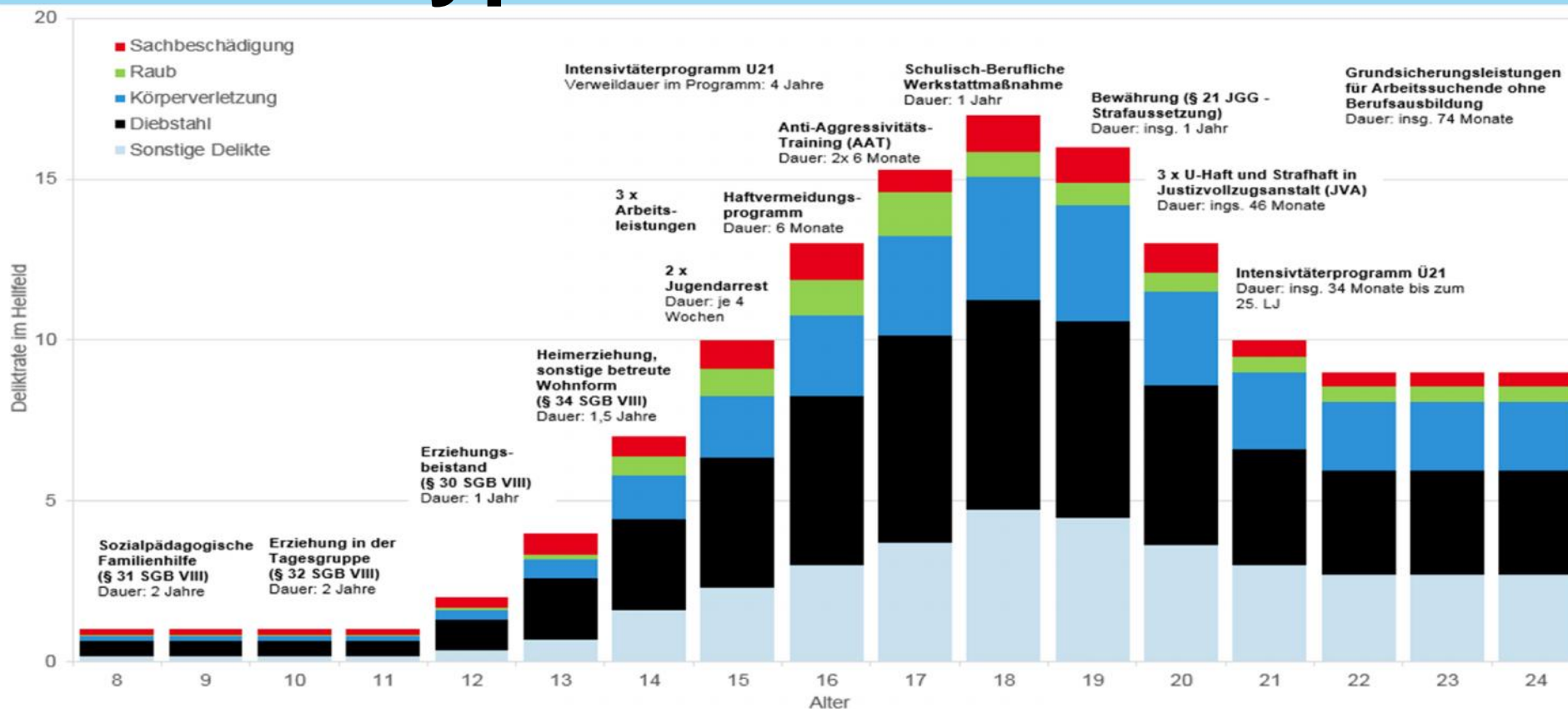
- bei 40 % der Absolventen Anzahl der Straftaten reduziert auf „Null“
- bei den übrigen 60 % der Absolventen Anzahl der Straftaten halbiert
 - im Bereich der Körperverletzungen sogar minus 75 %

Evaluation 2011 - 2016

- Prävention lohnt sich/Opferschutz
- Präventionsrendite 1: 10,55
- Risikofaktoren abgebaut
- Schutzfaktoren aufgebaut



Prototypischer Intensivtäter



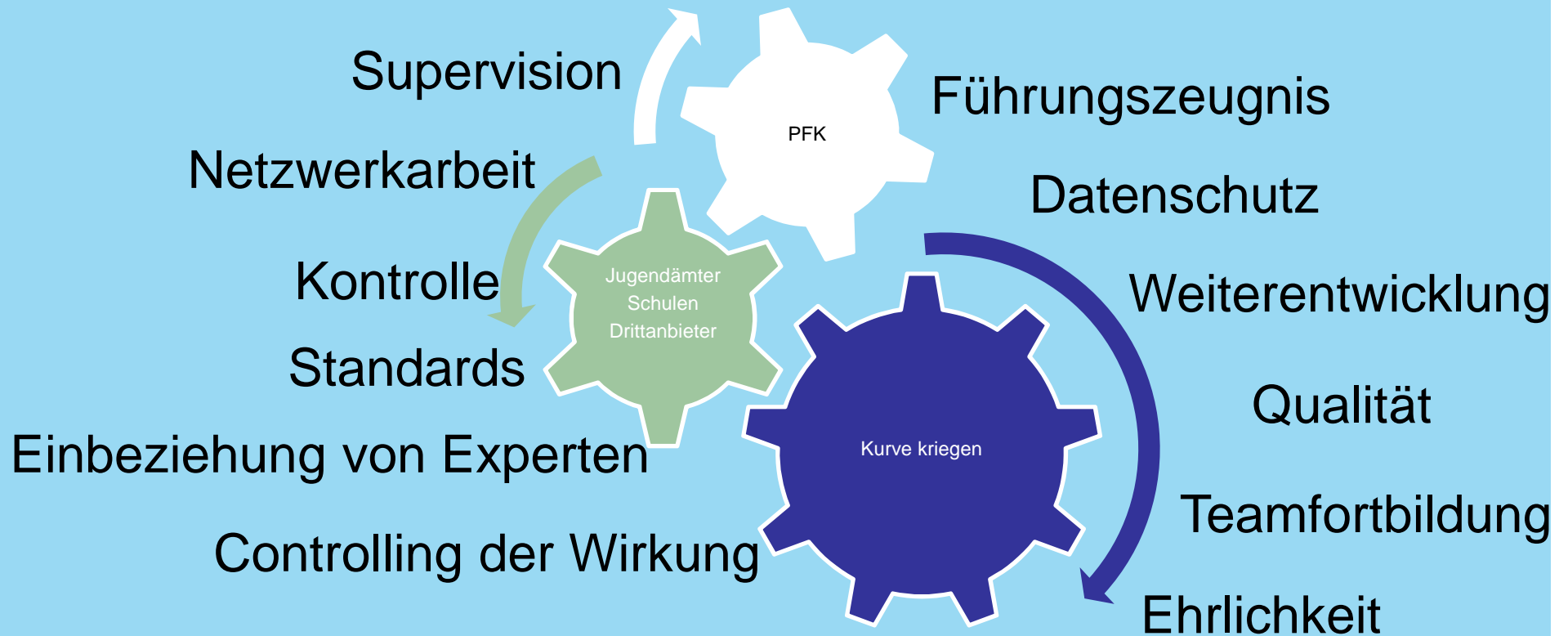
Quelle: Prognos AG, eigene Darstellung nach Riesner et al.(2012), Dahle (2005), Koch-Arzberger et al. (2008), Sampson und Laub (2003), Riesner (2016).



**Prävention ist immer noch
der beste Opferschutz!**



Qualitätsmanagement



Wissenschaftliche Studien

**passgenau – individuell - vertrauensbildende
Maßnahmen – nachhaltig - Übergang regeln -
Standards ohne starr zu sein**



Sprach- und Integrationsmittlerpool NRW



Teilnehmerzahlen

(Stand 15.03.2018)

425 TN

in 19 Kreispolizeibehörden

1013 TN

seit 2011

Schön,
wenn Sie auf unserer Seite sind

www.kurvekriegen.nrw.de